

ติดอาวุธ กลยุทธ์อนุพันธ์

18 กันยายน 2567

SET50 Index Future : S50U24

Technical Outlook

- ภาพรายชั่วโมง ดัชนีพักตัวในกรอบสะสมช่วง 890-910 จุด สอดคล้องกับ MACD ที่ไหลตัวเรื่อยๆ ออกด้านข้างบ่งบอกถึงโมเมนตัมที่ไม่ได้มีทิศทางที่ชัดเจนมากนัก คาดว่าจะเห็นการเลือกทางอีกครั้งหลังจาก Breakout กรอบด้านใดด้านหนึ่งอย่างชัดเจน



Phillip Strategy : S50U24

- Trading ในกรอบ 890-910 จุด รอเปิดสถานะ Long ที่กรอบล่าง หรือเปิดสถานะ Short ที่กรอบบน

แนวรับ

890, 895

แนวต้าน

910, 915

Gold Online Futures : GOU24

Technical Outlook

- ภาพรายชั่วโมง ราคาจ่อ Breakout เส้น Speed Line พร้อมด้วย MACD ที่จ่อตัดขึ้นเส้น Signal คาดว่าจะทะลุราคา Breakout เส้นดังกล่าวและเข้าสู่แนวโน้มขาขึ้นอีกครั้ง โดยมีแนวต้านแถว High ก่อนหน้าที่ \$2590



Phillip Strategy : GOU24

- รอเปิดสถานะ Long ที่ \$2570 ตั้งเป้าทำกำไรที่ \$2590 และ \$2600 ตัดขาดทุนที่ \$2565
- Premium \$6

แนวรับ

2570

แนวต้าน

2590, 2600

ชุติกายจณี สันติเมธวีรุฬ, CISA – นักวิเคราะห์การลงทุนปัจจัยพื้นฐานด้านตลาดทุนและปัจจัยทางเทคนิค #37928
ณัฏฐภัทร เนตรพิรุณ, CFA, CMT – นักวิเคราะห์การลงทุนปัจจัยพื้นฐานด้านตลาดทุนและปัจจัยทางเทคนิค #111498

เล่นสั้น พันกำไร

18 กันยายน 2567

**BLOCKTRADE
FLASH
TRADING**

AOTU24

Recommend : **Long**

Entry :

64.75

Target :

65.75

Stop Loss :

64.25



| | |
|--------------------|--------|
| Min contract size | 20 |
| Total IM | 66,500 |
| Leverage | 19 |
| Stock per contract | 1,000 |
| Stock | 20,000 |
| Spread | 0.25 |


| เปรียบเทียบผลตอบแทน | AOT | AOTU24 |
|---------------------|-------------|------------|
| เงินลงทุน ต่อ Block | 1,295,000 | 66,500 |
| ราคา | กำไรจากหุ้น | กำไรจาก BT |
| 66.75 | 3.1% | 60.2% |
| 66.50 | 2.7% | 52.6% |
| 66.25 | 2.3% | 45.1% |
| 66.00 | 1.9% | 37.6% |
| 65.75 | 1.5% | 30.1% |
| 65.50 | 1.2% | 22.6% |
| 65.25 | 0.8% | 15.0% |
| 65.00 | 0.4% | 7.5% |
| 64.75 | 0.0% | 0.0% |
| 64.50 | -0.4% | -7.5% |
| 64.25 | -0.8% | -15.0% |
| 64.00 | -1.2% | -22.6% |
| 63.75 | -1.5% | -30.1% |

หมายเหตุ : % กำไรที่แสดงข้างต้นเป็นกำไรก่อนหักค่าธรรมเนียม ภาษี และดอกเบี้ย

Dhanaiphat_Netpitoon published on TradingView.com, Sep 18, 2024 08:34 UTC+7



USDTHB



สัญญาปัจจุบัน : USDU24

มุมมองทางเทคนิค

- ราคาติดแนวต้านที่ 33.40 และ MACD จ่อตัดลงต่ำกว่าเส้น Signal คาดว่าระยะสั้นราคาน่าจะลงมาที่เส้น Trend Line ถ้าหากยืนได้จะ Sideways Up ต่อไป แต่ถ้าหลุดลงมาจะลงไปทดสอบแนวรับบริเวณ Low ก่อนหน้าที่ 33.20


แนวรับ : 33.00 / 33.20

แนวต้าน : 33.40 / 33.50

Dhanaiphat_Netpitoon published on TradingView.com, Sep 18, 2024 08:38 UTC+7



EURUSD



สัญญาปัจจุบัน : EURUSDU24

มุมมองทางเทคนิค

- ราคาอยู่ในกรอบ Sideways Up ตาม Stochastic ที่ยก High ยก Low ขึ้น และ MACD ที่ไถเรียบแถว Zero Line สะท้อนแนวโน้มเริ่มอ่อนแรง แต่หาก MACD ตัดขึ้นเหนือเส้น Signal อาจเห็นราคาไปทดสอบกรอบบนที่แนวต้าน 1.1145-1.1150

แนวรับ : 1.1080 / 1.1100

แนวต้าน : 1.1145 / 1.1150

Dhanaiphat_Netpitoon published on TradingView.com, Sep 18, 2024 08:41 UTC+7



USDJPY



สัญญาปัจจุบัน : USDJPYU24

มุมมองทางเทคนิค

- ราคาได้รับवादขึ้นมาแรง จนแนวต้านก่อนหน้าที่บริเวณ 142.50 แล้ว MACD จ่อตัดลงต่ำกว่าเส้น Signal และ Stochastic หลุดจากโซน Overbought น่าจะเห็นการพักตัวลงมาบ้าง หากยก Higher Low ขึ้นจะเป็นรอบขาขึ้นใหม่ได้

แนวรับ : 140.50 / 141.00

แนวต้าน : 142.50 / 143.00

Source : TradingView (อ้างอิงจากราคา Spot ของ OANDA, IDC)

CG - 2565

การจัดอันดับบริษัท - 2566



| | | | | | | | | | |
|--------|--------|-------|--------|--------|---------|--------|--------|--------|-------|
| ZUP | AAV | ABM | ACE | ACG | ADB | ADD | ADVANC | AEONTS | AF |
| AGE | AH | AHC | AIRA | AIT | AJ | AKP | AKR | ALLA | ALT |
| AMA | AMARIN | AMATA | AMATAV | ANAN | AOT | AP | APCO | APCS | ARIP |
| ARROW | ASEFA | ASK | ASP | ASW | ATP30 | AUCT | AWC | AYUD | B |
| BA | BAFS | BAM | BANPU | BAY | BBGI | BBIK | BBL | BC | BCH |
| BCP | BCPG | BDMS | BEC | BEM | BEYONG | BGC | BGRIM | BH | BIZ |
| BJC | BJCHI | BKI | BLA | BOL | BPP | BRI | BROOK | BRR | BTS |
| BTW | BWG | BYD | CBG | CENTEL | CFRESH | CHASE | CHEWA | CHG | CHOW |
| CIMBT | CIVIL | CK | CKP | CM | CNT | COLOR | COM7 | COTTO | CPALL |
| CPAXT | CPF | CPI | CPL | CPN | CPW | CRC | CRD | CSC | CSS |
| CV | DCC | DDD | DELTA | DEMCO | DMT | DOHOME | DRT | DUSIT | EA |
| EASTW | ECF | ECF | EE | EGCO | EPG | ERW | ETC | ETE | FE |
| FLOYD | FN | FPI | FPT | FSX | FVC | GBX | GC | GCAP | GENCO |
| GPPT | GGC | GLAND | GLOBAL | GPSC | GRAMMY | GULF | GUNKUL | HANA | HARN |
| HENG | HMPRO | HPT | HTC | ICC | ICHI | ICN | III | ILINK | ILM |
| IMH | IND | INET | INTUCH | IP | IRC | IRPC | ITC | ITEL | IVL |
| JAS | JTS | KBANK | KCC | KCE | KEX | KKP | KSL | KTB | KTC |
| KTMS | KUMWEL | KUN | LALIN | LANNA | LH | LHFG | LIT | LOXLEY | LPN |
| LRH | LST | M | MAJOR | MALEE | MATCH | MBK | MC | M-CHAI | MCOT |
| MEGA | MFC | MFEC | MILL | MINT | MONO | MOONG | MSC | MST | MTC |
| MTI | NC | NCH | NCL | NDR | NER | NKI | NOBLE | NRF | NTV |
| NVD | NWR | NYT | OCC | OISHI | ONEE | OR | ORI | OSP | OTO |
| PAP | PATO | PB | PCSGH | PDG | PDJ | PG | PHOL | PIMO | PJW |
| PLANB | PLAT | PLUS | PM | POLY | PORT | PPP | PPS | PR9 | PRG |
| PRINC | PRM | PRTR | PSH | PSL | PT | PTC | PTT | PTTEP | PTTGC |
| Q-CON | QH | QTC | RATCH | RBF | RPH | RS | RT | S | S&J |
| SA | SABINA | SAK | SAMART | SAMTEL | SAPPE | SAT | SBNEXT | SC | SCB |
| SCC | SCCC | SCG | SCGP | SCM | SDC | SEAFCO | SEAOIL | SECURE | SELIC |
| SENA | SENX | SFP | SFT | SGC | SGF | SGP | SHR | SICT | SIRI |
| SIS | SITHAI | SJWD | SKR | SM | SMPC | SMT | SNC | SNNP | SNP |
| SO | SPALI | SPC | SPCG | SPI | SPRC | SR | SSC | SSF | SSSC |
| STA | STC | STEC | STGT | STI | SUC | SUN | SUSCO | SUTHA | SVI |
| SVT | SYMC | SYNEX | SYNTEC | TACC | TAE | TCAP | TCMC | TEAMG | TEGH |
| TFG | TFMAMA | TGE | TGH | THANA | THANI | THCOM | THIP | THRE | THREL |
| TIDLOR | TIPH | TISCO | TK | TKN | TKS | TKT | TLI | TM | TMC |
| TMD | TMT | TNDT | TNITY | TNL | TNR | TOA | TOG | TOP | TPBI |
| TPCS | TPIPL | TPIPP | TPS | TOM | TOR | TRT | TRUE | TRV | TSC |
| TSTE | TSTH | TTA | TTB | TTCL | TTW | TURTLE | TVDH | TVH | TVO |
| TVT | TWPC | UAC | UBE | UBIS | UKEM | UP | UPF | UPOIC | UV |
| VCOM | VGI | VIBHA | VIH | VL | WACCOAL | WGE | WHA | WHAUP | WICE |
| WINMED | WINNER | XPG | YUASA | ZEN | | | | | |



| | | | | | | | | | |
|--------|--------|-------|--------|--------|--------|-------|--------|-------|--------|
| ZS | A5 | AAI | AIE | ALUCON | AMR | APURE | ARIN | AS | ASIA |
| ASIAN | ASIMAR | ASN | AURA | BR | BSBM | BTG | CEN | CGH | CH |
| CHIC | CI | CIG | CMC | COMAN | CSP | DOD | DPAIN | DVB | EFORL |
| EKH | ESSO | ESTAR | EVER | FORTH | FSMART | FTI | GEL | GPI | HEALTH |
| HUMAN | IFS | INSET | IT | J | JCKH | JDF | JKN | JMART | JUBILE |
| K | KCAR | KGI | KIAT | KISS | KK | KTIS | KWC | KWM | LDC |
| LEO | LHK | MACO | METCO | MICRO | MK | MVP | NCAP | NOVA | NTSC |
| PACO | PIN | POS | PREB | PRI | PRIME | PROEN | PROS | PROUD | PSTC |
| PTECH | PYLON | RCL | SALEE | SANKO | SCI | SCN | SE | SE-ED | SFLEX |
| SINGER | SKN | SONIC | SORKON | SPVI | SSP | SST | STANLY | STP | SUPER |
| SVOA | SWC | TCC | TEKA | TFM | TMILL | TNP | TPLAS | TPOLY | TRC |
| TRU | TRUBB | TSE | VRANDA | WAVE | WFX | WIJK | WIN | WP | XO |



| | | | | | | | | | |
|-------|--------|--------|--------|--------|--------|-------|--------|--------|--------|
| 24CS | AMANAH | AMARC | AMC | APP | ASAP | BCT | BEB | BIG | BIOTEC |
| BLESS | BSM | BVG | CAZ | CCET | CHARAN | CHAYO | CHOTI | CITY | CMAN |
| CMR | CRANE | CWT | DHOUSE | DTCENT | EASON | FNS | FTE | GIFT | GJS |
| GTB | GTV | GYT | HL | HTECH | HYDRO | IIG | INGRS | INSURE | IRCP |
| ITD | ITNS | JCK | JMT | JR | JSP | KBS | KGEN | KJL | L&E |
| LEE | MASTER | MBAX | MEB | MENA | META | MGT | MITSI | MUD | MOSHI |
| MUD | NATION | NNCL | NPK | NSL | NV | OGC | PAF | PCC | PEACE |
| PICO | PK | PL | PLANET | PLE | PMTA | PPM | PRAKIT | PRAPAT | PRECHA |
| PRIN | PSG | RABBIT | READY | RJH | RSP | RWI | S11 | SAAM | SAF |
| SAMCO | SAWAD | SCAP | SCP | SIAM | SKE | SKY | SMART | SMD | SMIT |
| SOLAR | SPA | STECH | STPI | SVR | TC | TCCC | TEAM | TFI | TIGER |
| TITLE | TKC | TMI | TNH | TPA | TPAC | TRITN | UBA | UMI | UMS |
| UTP | VARO | VPO | W | WARRIX | WORK | WPH | YONG | ZIGA | |

บทสรุปการจัดอันดับบริษัท

ระดับคะแนน **สัญลักษณ์**

ต่ำกว่า 40% ไม่มีสัญลักษณ์ใดๆ


40-49%

50-59%

60-69%

70-79%

80-100%



การเปิดเผยผลการสำรวจของสมาคมส่งเสริมสถาบันกรรมการบริษัทไทย (IOD) ในเรื่องการจัดอันดับบริษัท (Corporate Governance) นี้ เป็นการดำเนินการตามนโยบายของสำนักงานคณะกรรมการกำกับหลักทรัพย์และตลาดหลักทรัพย์ โดยผลการสำรวจของ IOD เป็นการสำรวจและประเมินจากข้อมูลของบริษัทจดทะเบียนในตลาดหลักทรัพย์แห่งประเทศไทย และตลาดหลักทรัพย์ เอ็ม เอ ไอ ที่มีการเปิดเผยต่อสาธารณะและเป็นข้อมูลที่ผู้ลงทุนทั่วไปสามารถเข้าถึงได้ทั้งสิ้น ผลสำรวจดังกล่าวจึงเป็นการนำเสนอข้อมูลของบุคคลภายนอกโดยไม่ได้นำเป็นการประเมินการปฏิบัติ และไม่ได้มีการใช้ข้อมูลภายในในการประเมิน

อนึ่ง ผลการสำรวจดังกล่าว เป็นผลการสำรวจ ณ วันที่ปรากฏในรายงานการกำกับดูแลกิจการบริษัทจดทะเบียนไทยเท่านั้น ดังนั้น ผลการสำรวจจึงอาจเปลี่ยนแปลงได้ ภายหลังจากที่ปรากฏวันที่บริษัทหลักทรัพย์ทิลลิป (ประเทศไทย) จำกัด (มหาชน) มีมติขึ้นหรือรับรองถึงความถูกต้องของผลการสำรวจดังกล่าวแต่อย่างไรก็ตามผลการสำรวจดังกล่าวแต่อย่างไรก็ตาม

Thai CAC (ณ 17 เมษายน 2566)

ข้อมูลบริษัทที่เข้าร่วมโครงการแนวร่วมปฏิบัติของภาคเอกชนไทยในการต่อต้านทุจริต (Thai CAC) ของสมาคมส่งเสริมสถาบันกรรมการบริษัทไทย (ข้อมูล ณ วันที่ 17 เมษายน 2566)

ได้รับการรับรอง

| | | | | | | | |
|---------|-------|--------|-------|--------|--------|--------|--------|
| 2S | CIG | HARN | MILL | PTTGC | PTTGC | STA | TURTLE |
| 7UP | CIMBT | HEALTH | MINT | PYLON | PYLON | STGT | TVDH |
| ADVANC | CM | HENG | MONO | Q-CON | Q-CON | STOWER | TVO |
| AF | CMC | HMPRO | MOONG | QH | QH | SUSCO | TWPC |
| AI | COM7 | HTC | MSC | QLT | QLT | SVI | UBE |
| AIE | COTTO | ICC | MST | QTC | QTC | SYMC | UBIS |
| AIRA | CPALL | ICHI | MTC | RABBIT | RABBIT | SYNTEC | UEC |
| AJ | CPAXT | IFS | MTI | RATCH | RATCH | TAE | UKEM |
| AKP | CPF | III | NCAP | RML | RML | TAKUNI | UOBKH |
| AMA | CPI | ILINK | NEP | RS | RS | TASCO | UPF |
| AMANAHA | CPL | ILM | NKI | RWI | RWI | TCAP | UV |
| AMATA | CPN | INET | NOBLE | S&J | S&J | TCMC | VCOM |
| AMATAV | CRC | INOX | NOK | SAAM | SAAM | TFG | VGI |
| AP | CSC | INSURE | NRF | SABINA | SABINA | TFI | VIH |
| APCS | DCC | INTUCH | NWR | SAK | SAK | TFMAMA | WACOAL |
| AS | DELTA | IRC | OCC | SAPPE | SAPPE | TGH | WHA |
| ASIAN | DEMCO | IRPC | OGC | SAT | SAT | THANI | WHAUP |
| ASK | DIMET | ITEL | ORI | SC | SC | THCOM | WICE |
| ASP | DRT | IVL | PAP | SCB | SCB | THIP | WIIK |
| AWC | DUSIT | JKN | PATO | SCC | SCC | THRE | XO |
| AYUD | EA | JR | PB | SCCC | SCCC | THREL | YUASA |
| B | EASTW | K | PCSGH | SCG | SCG | TIDLOR | ZEN |
| BAFS | ECF | KASET | PDG | SCGP | SCGP | TIPCO | ZIGA |
| BAM | ECL | KBANK | PDJ | SCM | SCM | TISCO | |
| BANPU | EGCO | KBS | PG | SCN | SCN | TKS | |
| BAY | EP | KCAR | PHOL | SEAOIL | SEAOIL | TKT | |
| BBL | EPG | KCE | PIMO | SE-ED | SE-ED | TMD | |
| BCH | ERW | KGI | PK | SELIC | SELIC | TMILL | |
| BCP | ESTAR | KKP | PL | SENA | SENA | TMT | |
| BCPG | ETC | KSL | PLANB | SGP | SGP | TNITY | |

Thai CAC (ณ 17 เมษายน 2566)

ข้อมูลบริษัทที่เข้าร่วมโครงการแนวร่วมปฏิบัติของภาคเอกชนไทยในการต่อต้านทุจริต (Thai CAC) ของสมาคมส่งเสริมสถาบันกรรมการบริษัทไทย (ข้อมูล ณ วันที่ 17 เมษายน 2566) (ต่อ)

ได้รับการรับรอง

| | | | | | | |
|--------|--------|-------|-------|--------|--------|------|
| BEC | FNS | KTC | PLAT | SIRI | SIRI | TNP |
| BEYOND | FPI | KWI | PM | SITHAI | SITHAI | TNR |
| BGC | FPT | L&E | PPP | SKR | SKR | TOG |
| BGRIM | FSMART | LANNA | PPPM | SMIT | SMIT | TOP |
| BKI | FSS | LHFG | PPS | SMK | SMK | TOPP |
| BLA | FTE | LHK | PR9 | SMPC | SMPC | TPA |
| BPP | GBX | LPN | PREB | SNC | SNC | TPCS |
| BROOK | GC | LRH | PRG | SNP | SNP | TPP |
| BRR | GCAP | M | PRINC | SORKON | SORKON | TRT |
| BSBM | GEL | MAJOR | PRM | SPACK | SPACK | TRU |
| BTS | GFPT | MALEE | PROS | SPALI | SPALI | TRUE |
| BWG | GGC | MATCH | PSH | SPC | SPC | TSC |
| CEN | GJS | MBAX | PSL | SPI | SPI | TSI |
| CENTEL | GPI | MBK | PSTC | SPRC | SPRC | TSTE |
| CFRESH | GPSC | MC | PT | SRICHA | SRICHA | TSTH |
| CGH | GSTEEL | MCOT | PTECH | SSF | SSF | TTA |
| CHEWA | GULF | META | PTG | SSP | SSP | TTB |
| CHOTI | GUNKUL | MFC | PTT | SSSC | SSSC | TTCL |
| CHOW | HANA | MFEC | PTTEP | SST | SST | TU |

ประกาศเจตนาสมัคร

| | | | | | | |
|------|--------|-------|--------|-------|-------|------|
| AAI | DMT | ITC | MEGA | PRTR | SVOA | VARO |
| AH | DOHOME | J | MENA | RBF | SVT | W |
| ASW | EKH | JAS | MODERN | RT | TEGH | WIN |
| BBGI | EVER | JMART | NER | SA | TGE | WPH |
| CBG | FLOYD | JMT | OR | SANKO | TIPH | |
| CI | GLOBAL | JTS | OSP | SFLEX | TKN | |
| CPW | GREEN | LEO | OTO | SIS | TMI | |
| CV | ICN | LH | PRIME | SUPER | TPLAS | |

โครงสร้างกลุ่มอุตสาหกรรม

| ชื่อกลุ่มอุตสาหกรรม | ชื่อหมวดธุรกิจ | ชื่อย่อดัชนี |
|----------------------------|--|---|
| เกษตรและอุตสาหกรรมอาหาร | ธุรกิจการเกษตร อาหารและเครื่องดื่ม | AGRI FOOD |
| สินค้าอุปโภคบริโภค | แฟชั่น ของใช้ในครัวเรือนและสำนักงาน ของใช้ส่วนตัวและเวชภัณฑ์ | FASHION HOME PERSON |
| ธุรกิจการเงิน | ธนาคาร เงินทุนและหลักทรัพย์ ประกันภัยและประกันชีวิต | BANK FIN INSUR |
| สินค้าอุตสาหกรรม | ยานยนต์ วัสดุอุตสาหกรรมและเครื่องจักร บรรจุภัณฑ์ กระดาษและวัสดุการพิมพ์ ปิโตรเคมีและเคมีภัณฑ์ เหล็ก | AUTO IMM PKG PAPER PETRO STEEL |
| อสังหาริมทรัพย์และก่อสร้าง | วัสดุก่อสร้าง บริการรับเหมาก่อสร้าง พัฒนาอสังหาริมทรัพย์ กองทุนรวมอสังหาริมทรัพย์และ กองทรัสต์เพื่อการลงทุนในอสังหาริมทรัพย์ | CONMAT CONS PROP PF&REIT |
| ทรัพยากร | พลังงานและสาธารณูปโภค เหมืองแร่ | ENERG MINE |
| บริการ | พาณิชย์ สื่อและสิ่งพิมพ์ การแพทย์ การท่องเที่ยวและสันทนาการ บริการเฉพาะกิจ ขนส่งและโลจิสติกส์ | COMM MEDIA HEALTH TOURISM PROF TRANS |
| เทคโนโลยี | ชิ้นส่วนอิเล็กทรอนิกส์ เทคโนโลยีสารสนเทศและการสื่อสาร | ETRON ICT |

คำนิยามชนิดของหุ้น

| | |
|----------------------|---|
| Blue Chip Stock : | หุ้นที่มีพื้นฐานที่ดีที่สุดในกลุ่ม |
| Growth Stock : | หุ้นที่มีอัตราการเติบโต 2 ปีต่อปีเฉลี่ยไม่ต่ำกว่า 15% |
| Dividend Stock : | หุ้นที่ได้รับอัตราผลตอบแทนเงินปันผลอย่างน้อย 5% |
| Turnaround Stock : | หุ้นที่มีผลประกอบการฟื้นตัวดีขึ้น |
| Defensive Stock : | หุ้นที่มีเสถียรภาพ |
| Hidden Asset Stock : | หุ้นที่มีสินทรัพย์แอบแฝง |
| Cyclical Stock : | หุ้นตามวัฏจักรธุรกิจ |

เกณฑ์ในการให้คำแนะนำ

| ผลตอบแทนเปรียบเทียบราคาพื้นฐาน | คำแนะนำ |
|--------------------------------|-------------------------|
| > 15% | ซื้อ |
| > 5% - 15% | ทยอยซื้อ / ซื้อเก็งกำไร |
| > 0% - 5% | ถือ |
| 0 <= | ขาย |

หมายเหตุ

PSR ไม่ได้พิจารณาคำแนะนำการลงทุนจากเพียงแต่ช่วงผลตอบแทนการลงทุนเชิงปริมาณ แต่ยังคงคำนึงถึงปัจจัยเชิงคุณภาพ เช่น ผลตอบแทนเทียบกับความเสี่ยงของหลักทรัพย์, บรรยากาศการลงทุนในตลาด, อัตราการปรับตัวของราคาหุ้น, ปัจจัยแรงของราคาหุ้น รวมถึง แรงเก็งกำไรในหลักทรัพย์ ก่อนคำแนะนำขั้นสุดท้าย

ฝ่ายวิเคราะห์หลักทรัพย์

ฝ่ายวิเคราะห์หลักทรัพย์

| กลยุทธ์การลงทุนและวิเคราะห์ทางเทคนิค | เลขทะเบียน | โทรศัพท์ | กลุ่มอุตสาหกรรม |
|--------------------------------------|--|---------------------|-------------------------------------|
| ธีรดา ชาญยิ่งยงค์ | นักวิเคราะห์การลงทุนด้านหลักทรัพย์ #9501 | 02 635 1700 ต่อ 487 | |
| ชุตติกาญจน์ สันติเมธีวิรุฬ, CISA | นักวิเคราะห์การลงทุนปัจจัยทางเทคนิค นักวิเคราะห์การลงทุนปัจจัยพื้นฐานด้านตลาดทุน #37928 | 02 635 1700 ต่อ 494 | |
| दनัยภัทร เนตรพิฑูร, CFA , CMT | นักวิเคราะห์การลงทุนปัจจัยพื้นฐานด้านตลาดทุน #111498 | 02 635 1700 ต่อ 498 | |
| พศุตม์ โงวิวัฒน์ชัย, CISA | นักวิเคราะห์การลงทุนปัจจัยทางเทคนิค | 02 635 1700 ต่อ 495 | |
| ภัทรดนัย จตุพร | นักวิเคราะห์การลงทุนปัจจัยพื้นฐานด้านตลาดทุน #127632 | 02 635 1700 ต่อ 495 | |
| ฐนพงษ์ แซ่โล้ | นักวิเคราะห์การลงทุนปัจจัยพื้นฐานด้านตลาดทุน #094041 | 02 635 1700 ต่อ 532 | |
| วัชรพล สร้างกุศล | ผู้ช่วยนักวิเคราะห์ | | |
| | ผู้ช่วยนักวิเคราะห์ | | |
| ปัจจัยพื้นฐาน | เลขทะเบียน | โทรศัพท์ | กลุ่มอุตสาหกรรม |
| สยาม ดิยานนท์ | นักวิเคราะห์การลงทุนด้านหลักทรัพย์ #17970 | 02 635 1700 ต่อ 483 | ขนส่งและโลจิสติกส์ สื่อและสิ่งพิมพ์ |
| อดิสรณ์ มุ่งพาลชล | นักวิเคราะห์การลงทุนด้านหลักทรัพย์ #18577 | 02 635 1700 ต่อ 497 | ธนาคาร เงินทุนหลักทรัพย์ ประกันภัย |
| ณัฐนนท์ มนต์ขลัง, CISA | นักวิเคราะห์การลงทุนปัจจัยพื้นฐานด้านตลาดทุน #132708 | 02 635 1700 ต่อ 530 | พลังงาน ปิโตรเคมี |
| ทศวรรษ ธรรมสุข | ผู้ช่วยนักวิเคราะห์ | | |
| ภัทร เชื้อนาคะ | ผู้ช่วยนักวิเคราะห์ | | |
| ฐานข้อมูลและการผลิต | | | |
| มนันพัทธ์ ยืนยงวัฒนากร | | | |
| ชนิษฐา ศรีวงศ์ | | | |
| เรียบเรียงและแปลภาษา | | | |
| ธฤตวัต เสมใจดี | | | |
| นักออกแบบกราฟิก | | | |
| ภวิกาารินทร์ เงยไพบูลย์ | | | |

สำนักงานใหญ่และสาขา

สาขาในประเทศ

กรุงเทพฯ

| | |
|--------------|--|
| สำนักงานใหญ่ | 849 อาคารวรรณิ์ ชั้น 11 ห้อง 1101, 1102, 1104, ชั้น 14 ห้อง 1403, 1404, ชั้น 15 และชั้น 22 ห้อง 2202 ถนนสีลม แขวงสีลม เขตบางรัก กรุงเทพฯ 10500 |
| ศรีนครินทร์ | 699 อาคารโมเดิร์นฟอรัมทาวเวอร์ ชั้น 17 ถนนศรีนครินทร์ แขวงสวนหลวง เขตสวนหลวง กรุงเทพฯ 10250 |
| วิภาวดี | 333 อาคารเล่าเป้งง่วน 1 ชั้น 15 ซอยเฉยพวง ถนนวิภาวดี-รังสิต แขวงจอมพล เขตจตุจักร กรุงเทพฯ 10900 |
| เยาวราช | 308 อาคารกาญจนาหัต ชั้น 19 ถนนเยาวราช แขวงจักรวรรดิ เขตสัมพันธวงศ์ กรุงเทพฯ 10100 |
| บางกะปิ | 3522 อาคารสำนักงานเดอะมอลล์ บางกะปิ ชั้น 8 ถนนลาดพร้าว แขวงคลองจั่น เขตบางกะปิ กรุงเทพฯ 10240 |
| สยาม | 989 อาคารสยามทาวเวอร์ ชั้น 11 ยูนิตA2 ถนนพระราม 1 แขวงปทุมวัน เขตปทุมวัน กรุงเทพฯ 10330 |

ต่างจังหวัด

| | |
|------------------------------|--|
| เชียงใหม่ | 111/51 หมู่ที่ 2 ถนนมหิดล ตำบลหนองหอย อำเภอเมืองเชียงใหม่ จังหวัดเชียงใหม่ 50000 |
| หาดใหญ่ | 55 อาคารเซาท์แลนด์ริบเบอ์ ชั้น 4 ถนนราษฎร์ยินดี ตำบลหาดใหญ่ อำเภอหาดใหญ่ จังหวัดสงขลา 90110 |
| หาดใหญ่2 | 607 อาคารเรดาร์กรุป ชั้น 3 ยูนิต 3D ถนนเพชรเกษม ตำบลหาดใหญ่ อำเภอหาดใหญ่ จังหวัดสงขลา 90110 |
| ขอนแก่น | 359/2 อาคารไควยูสะ ชั้น 4 ถนนมิตรภาพ ตำบลในเมือง อำเภอเมืองขอนแก่น จังหวัดขอนแก่น 40000 |
| พิษณุโลก | 59/15 อาคารไทยศิวาร์ตน์ ชั้น 2 ถนนบรมไตรโลกนารถ 2 ตำบลในเมือง อำเภอเมืองพิษณุโลก จังหวัดพิษณุโลก 65000 |
| ชุมพร | 25/45 ถนนกรมหลวงชุมพร ตำบลท่าตะเภา อำเภอเมืองชุมพร จังหวัดชุมพร 86000 |
| แหลมฉบัง | 53/112, 53/114 หมู่ที่ 9 ตำบลทุ่งสุขลา อำเภอศรีราชา จังหวัดชลบุรี 20230 |
| อินเวสเตอร์เซ็นเตอร์ ขอนแก่น | 252 หมู่ที่ 11 ตำบลเมืองเก่า อำเภอเมืองขอนแก่น จังหวัดขอนแก่น 40000 |

สาขาต่างประเทศ

| | |
|----------------|---|
| SINGAPORE | Phillip Securities Pte Ltd Raffles City Tower Tel : (65) 6533 6001 www.poems.com.sg |
| HONG KONG | Phillip Securities (HK) Ltd 11/F United Centre 95 Queensway, Tel (852) 22776600 www.phillip.com.hk |
| MALAYSIA | Phillip Capital Management Sdn Bhd, Block B Level 3 Megan Avenue Tel (603) 21628841 www.poems.com.my |
| JAPAN | Phillip Securities Japan, Ltd 4-2 Nihonbashi Kabuto-cho, Chuo-ku, Tokyo Tel (81-3) 36662101 |
| INDONESIA | PT Phillip Securities Indonesia ANZ Tower Level 23B, Tel (62-21) 57900800 www.phillip.co.id |
| CHINA | Phillip Financial Advisory (Shanghai) Co. Ltd Ocean Tower Unit 2318 Tel (86-21) 51699200 www.phillip.com.cn |
| FRANCE | King & Shaxson Capital Limited 3rd Flr, 35 Rue de la Bienfaisance Tel (33-1) 45633100 www.kingandshaxson.com |
| UNITED KINGDOM | King & Shaxson Capital Limited 6th Flr, Candlewick House, Tel (44-20) 7426 5950 www.kingandshaxson.com |
| UNITED STATES | Phillip Futures Inc The Chicago Board of Trade Building Tel +1.312.356.9000 |
| AUSTRALIA | PhillipCapital Australia Level 10, 330 Collins Street, Melbourne, VIC 3000Tel (613) 86339803 |
| SRI LANKA | Asha Phillip Securities Ltd , No 60, 5th Lane, Colombo, 03, Sri Lanka, Tel: (+94) 11 2429 100 www.ashaphillip.net |
| TURKEY | Hak Menkul Kiyemetler A.Ş Dr.Cemil Bengü Cad. Tel: (+90) (212) 296 84 84 (pbx) akmenkul@hakmenkul.com.tr |
| INDIA | PhillipCapital (India) Private Limited No. 1, C- Block, 2nd Floor, Modern Center , Jacob Circle, K. K. Marg, Mahalaxmi Mumbai 400011 Tel: (9122) 2300 2999 Website: www.phillipcapital.in |
| DUBAI | PhillipCapital (India) Pvt Ltd.601, White Crown Building Dubai UAE. Mahalaxmi Mumbai 400011 Tel: (9122) 2300 2999 Website: www.phillipcapital.in |
| CAMBODIA | Building No71, St 163, Sangkat Toul Svay Prey I, Khan Chamkarmorn, Phnom Penh, Kingdom of Cambodia Tel: (855) 23 217 942 Website: www.kredit.com.kh |

การเปิดเผยข้อมูลและคำสงวนสิทธิ์

ข้อมูลและเนื้อหาสาระที่ปรากฏในเอกสารเผยแพร่ฉบับนี้จัดทำและเผยแพร่โดยบริษัทหลักทรัพย์ฟิลลิป (ประเทศไทย) จำกัด (มหาชน) ภายใต้ข้อกำหนดของสำนักงานคณะกรรมการกำกับหลักทรัพย์และตลาดหลักทรัพย์ (ก.ล.ต.) การอ้างถึง "PST" ในรายงานฉบับนี้ให้หมายความถึง บริษัทหลักทรัพย์ฟิลลิป (ประเทศไทย) จำกัด (มหาชน) ยกเว้นมีการกำหนดเป็นอย่างอื่น เมื่อท่านได้รับหรืออ่านรายงานฉบับนี้แล้ว ท่านตกลงที่จะปฏิบัติตามข้อกำหนดและเงื่อนไขดังต่อไปนี้

ข้อมูลและเนื้อหาสาระในเอกสารเผยแพร่ฉบับนี้จัดทำขึ้นโดยมีวัตถุประสงค์เพื่อใช้งานส่วนบุคคลเท่านั้น โดยลิขสิทธิ์เป็นกรรมสิทธิ์ของ PST แต่เพียงผู้เดียว บริษัทฯ ขอสงวนลิขสิทธิ์ ห้ามใช้หรือเปิดเผยข้อมูลและเนื้อหาสาระในรายงานฉบับนี้ต่อสาธารณชนโดยไม่ได้รับอนุญาต ห้ามคัดลอกหรือทำซ้ำรายงานฉบับนี้ ไม่ว่าทั้งหมดหรือบางส่วน โดยไม่ได้รับอนุญาตจาก PST ก่อน ยกเว้นการคัดลอกรายงานทั้งฉบับเพื่อใช้เผยแพร่ภายในเท่านั้น หากท่านได้รับรายงานฉบับนี้โดยไม่ตั้งใจ โปรดลบหรือทำลายรายงานฉบับนี้ และแจ้งกลับผู้ส่งทันที

รายงานฉบับนี้จัดทำและเผยแพร่โดย PST เพื่อใช้เป็นข้อมูลอ้างอิงเท่านั้น ข้อมูล หรือความคิดเห็นใดๆ ที่ปรากฏในรายงานฉบับนี้ ไม่ได้เป็นหรือถือเป็นการชักชวนหรือเสนอแนะเพื่อวัตถุประสงค์ในการซื้อหรือขายหลักทรัพย์ การลงทุน หรืออนุพันธ์ใดๆ แต่อย่างใด ข้อมูลและความคิดเห็นต่างๆ ในรายงานฉบับนี้ทาง PST พิจารณาแล้วว่า ถูกต้องในขณะจัดพิมพ์ รายงานฉบับนี้ยังรวมถึงข้อมูลที่ทาง PST ได้รับจากบุคคลที่สาม ซึ่งแหล่งที่มาของข้อมูลดังกล่าวโดยทั่วไป มักจะมีการเปิดเผยไว้ในรายงานด้วย ทาง PST ได้กำหนดขั้นตอนที่เหมาะสม เพื่อตรวจสอบให้แน่ใจว่าข้อมูลดังกล่าวถูกต้อง แต่ทั้งนี้ PST มิอาจรับรองความถูกต้องหรือความสมบูรณ์ของข้อมูลดังกล่าวได้ การดำเนินการซื้อขายโดยอ้างอิงรายงานฉบับนี้ ถือเป็นความเสี่ยงของนักลงทุนแต่เพียงผู้เดียว โดย PST จะไม่รับผิดชอบใดๆ ต่อผลที่ตามมา ทั้งนี้ราคาหลักทรัพย์และอนุพันธ์อาจมีเปลี่ยนแปลงเคลื่อนไหวอย่างรวดเร็วและเกินคาด และผลการดำเนินงานในอดีตไม่จำเป็นต้องเป็นเครื่องบ่งชี้ถึงผลการดำเนินงานในอนาคต

รายงานฉบับนี้มีจัดทำขึ้นเพื่อวัตถุประสงค์ในการลงทุน สถานะทางการเงิน และตามความต้องการเฉพาะเจาะจงใดๆ ของบุคคลใดบุคคลหนึ่งที่ได้รับรายงานฉบับนี้นักลงทุนจึงควรขอคำแนะนำจากที่ปรึกษาทางกฎหมาย ภาษี และการลงทุนของท่านเองในการวิเคราะห์ที่เป็นอิสระ เพื่อประกอบการตัดสินใจถึงความเหมาะสมในการเข้าลงทุนในหลักทรัพย์ หรือกลยุทธ์การลงทุนใดๆ ที่กล่าวถึง หรือแนะนำในรายงานฉบับนี้ และพึงตระหนักว่าคาดการณ์แนวโน้มในอนาคตอาจไม่เกิดขึ้นจริง รายงานฉบับนี้ไม่ได้มีเจตนาเพื่อใช้หรือถือเป็นการเสนอขายหรือชักจูงให้ทำการซื้อหรือขายหลักทรัพย์ที่อ้างถึงในรายงานดังกล่าวไม่ว่าในกรณีใดๆ ก็ตาม ข้อมูลที่อ้างถึงในรายงานบทวิเคราะห์ฉบับนี้อาจได้มาจากบริการข้อมูลการซื้อขายและสถิติ และจากแหล่งข้อมูลอื่นๆ ซึ่งทางบริษัทฯ พิจารณาแล้วเห็นว่ามีความน่าเชื่อถือได้ ทั้งนี้บริษัทหลักทรัพย์ฟิลลิป (ประเทศไทย) จำกัด (มหาชน) หรือบริษัทฯ ในกลุ่มบริษัท/บริษัทในเครือไม่รับประกันความถูกต้องหรือความสมบูรณ์ของข้อมูลดังกล่าวด้วยเหตุนี้จึงไม่ควรอ้างอิงข้อมูลดังกล่าว ทั้งนี้ความเห็น การคาดการณ์ สมมติฐาน ประเมินการ การประเมินค่า และราคาต่างๆ ที่ปรากฏในรายงานฉบับนี้อ้างอิงตามวันที่ระบุไว้ในรายงานดังกล่าวเท่านั้น และอาจเปลี่ยนแปลงได้โดยมีต้องแจ้งให้ทราบล่วงหน้า

ข้อสำคัญ: ท่านต้องรับทราบถึงข้อกำหนดและเงื่อนไขในการเปิดเผยข้อมูลและคำสงวนสิทธิ์ดังกล่าวนี้ ซึ่งถือเป็นส่วนหนึ่งของรายงานบทวิเคราะห์ การรับและการนำรายงานฉบับนี้ไปใช้ต้องเป็นไปตามข้อกำหนดและเงื่อนไขในการเปิดเผยข้อมูลและคำสงวนสิทธิ์ดังกล่าวทุกประการ ทั้งนี้ ท่านสามารถขอรายละเอียดเพิ่มเติมเกี่ยวกับบริษัทผู้ออกหลักทรัพย์และหลักทรัพย์ที่กล่าวถึงในรายงานบทวิเคราะห์ฉบับนี้

การรับรอง: นักวิเคราะห์ที่จัดทำรายงานบทวิเคราะห์ฉบับนี้ขอรับรองว่า ความเห็นต่างๆ ที่ปรากฏในรายงานบทวิเคราะห์ฉบับนี้เป็นมุมมองส่วนตัวของนักวิเคราะห์ที่มีต่อบริษัทผู้ออกหลักทรัพย์ และ/หรือหลักทรัพย์ดังกล่าว โดยที่นักวิเคราะห์มิได้มีผลประโยชน์ทับซ้อน และไม่มีส่วนใดของผลตอบแทนที่นักวิเคราะห์ได้รับทั้งในอดีต ปัจจุบัน และในอนาคตที่เกี่ยวข้องกับการให้ความเห็นหรือคำแนะนำเฉพาะเจาะจงใดๆ ที่ปรากฏอยู่ในรายงานบทวิเคราะห์ฉบับนี้ ไม่ว่าโดยทางตรงหรือทางอ้อม

บริษัทหลักทรัพย์ฟิลลิป (ประเทศไทย) จำกัด (มหาชน) หรือผู้ที่เกี่ยวข้องหรือมีความสัมพันธ์กับ PST รวมถึงแต่ไม่จำกัดเฉพาะเจ้าหน้าที่ กรรมการ พนักงาน หรือบุคคลที่เกี่ยวข้องในการจัดเตรียมหรือออกรายงานฉบับนี้สามารถให้บริการธุรกรรมทางการเงินต่างๆ แก่องค์กรต่างๆ ทั้งในประเทศไทยและทั่วโลก ซึ่งรวมถึงแต่ไม่จำกัดเฉพาะกิจกรรมเชิงพาณิชย์/พาณิชย์กิจ (รวมถึงการให้การสนับสนุน ที่ปรึกษาทางการเงิน หรือธุรกรรมการจัดจำหน่ายหลักทรัพย์) และการเป็นนายหน้าค้าหลักทรัพย์หรือธุรกรรมซื้อขายหลักทรัพย์ ทั้งนี้ PST หรือบุคคลที่เกี่ยวข้องหรือมีความสัมพันธ์กับ PST รวมถึงแต่ไม่จำกัดเฉพาะเจ้าหน้าที่ กรรมการ พนักงาน หรือบุคคลที่เกี่ยวข้องในการจัดเตรียมหรือออกรายงานฉบับนี้อาจมีส่วนร่วมหรือลงทุนในการทำธุรกรรมกับบริษัทผู้ออกหลักทรัพย์ที่ปรากฏในรายงานเผยแพร่ฉบับนี้ และอาจมีการให้บริการหรือขอทำธุรกิจกับบริษัทผู้ออกหลักทรัพย์ดังกล่าว นอกจากนี้ PST หรือบุคคลที่เกี่ยวข้องหรือมีความสัมพันธ์กับ PST รวมถึงแต่ไม่จำกัดเฉพาะเจ้าหน้าที่ กรรมการ พนักงาน หรือบุคคลที่เกี่ยวข้องในการจัดเตรียมหรือออกรายงานฉบับนี้อาจให้คำแนะนำหรือบริการด้านการลงทุนแก่บริษัทดังกล่าว และการลงทุน หรือการลงทุนอื่นๆ ที่เกี่ยวข้องที่อาจปรากฏในรายงานเผยแพร่ฉบับนี้

การเปิดเผยข้อมูลและคำสงวนสิทธิ์ (ต่อ)

PST หรือบุคคลที่เกี่ยวข้องหรือมีความสัมพันธ์กับ PST รวมถึงแต่ไม่จำกัดเฉพาะเจ้าหน้าที่ กรรมการ พนักงาน หรือบุคคลที่เกี่ยวข้องในการจัดเตรียมหรือออกรายงานฉบับนี้อาจมีการถือสถานะซื้อหรือขายเป็นครั้งคราวในหลักทรัพย์ที่อ้างอิงในรายงานฉบับนี้ หรือในสัญญาซื้อขายล่วงหน้าประเภทฟิวเจอร์ส หรือออปชั่นที่เกี่ยวข้อง ซื้อหรือขาย พร้อมทำการซื้อหรือขาย ณ ราคาที่กำหนด หรือเข้าร่วมในการทำธุรกรรมใด ๆ ที่เกี่ยวข้องกับหลักทรัพย์ดังกล่าว และได้รับค่านายหน้าหรือผลตอบแทนอื่นที่เกี่ยวข้องกับธุรกรรมดังกล่าว เงินลงทุนอาจอยู่ในรูปแบบสกุลเงินต่างๆ เช่น สกุลเงินดอลลาร์สหรัฐฯ และยูโร ซึ่งอาจมีความเสี่ยงจากความผันผวนของอัตราแลกเปลี่ยนระหว่างสกุลเงินดอลลาร์สหรัฐฯ และยูโร หรือสกุลเงินตราต่างประเทศอื่นๆ กับสกุลเงินท้องถิ่นของนักลงทุน ความผันผวนดังกล่าวอาจส่งผลกระทบต่อมูลค่าราคา หรือผลตอบแทนจากเงินลงทุน

ภายใต้ขอบเขตของกฎหมายที่อนุญาต PST หรือบุคคลที่เกี่ยวข้องหรือมีความสัมพันธ์กับ PST รวมถึงแต่ไม่จำกัดเฉพาะเจ้าหน้าที่ กรรมการ พนักงาน หรือบุคคลที่เกี่ยวข้องในการจัดเตรียมหรือออกรายงานฉบับนี้อาจเข้าร่วมในธุรกรรมใด ๆ ดังกล่าวข้างต้นได้ทุกเมื่อ หรืออาจมีการถือหุ้นไม่ว่าจะมีนัยสำคัญหรือไม่ก็ตามในบริษัทและการลงทุน หรือการลงทุนที่เกี่ยวข้องที่กล่าวถึงในรายงานเผยแพร่ฉบับนี้ ด้วยเหตุนี้ ข้อมูลที่ทาง PST หรือบุคคลที่เกี่ยวข้องหรือมีความสัมพันธ์กับ PST ได้รับ รวมถึงแต่ไม่จำกัดเฉพาะเจ้าหน้าที่ กรรมการ พนักงาน หรือบุคคลที่เกี่ยวข้องในการจัดเตรียมหรือออกรายงานฉบับนี้อาจไม่ได้ปรากฏในรายงานฉบับนี้ โดย PST หรือบุคคลที่เกี่ยวข้องหรือมีความสัมพันธ์กับ PST รวมถึงแต่ไม่จำกัดเฉพาะเจ้าหน้าที่ กรรมการ พนักงาน หรือบุคคลที่เกี่ยวข้องในการจัดเตรียมหรือออกรายงานฉบับนี้ อาจดำเนินการตามหรือใช้ข้อมูลดังกล่าวก่อนหรือทันทีหลังจากมีการเผยแพร่รายงานฉบับนี้ภายใต้ขอบเขตของกฎหมายที่อนุญาต ทั้งนี้ PST หรือบุคคลที่เกี่ยวข้องหรือมีความสัมพันธ์กับ PST รวมถึงแต่ไม่จำกัดเฉพาะเจ้าหน้าที่ กรรมการ พนักงาน หรือบุคคลที่เกี่ยวข้องในการจัดเตรียมหรือออกรายงานฉบับนี้ อาจจัดทำเอกสารอื่นซึ่งอาจไม่มีความสอดคล้องกับรายงานฉบับดังกล่าว หรือมีข้อสรุปที่แตกต่างไปจากเนื้อหาสาระในรายงานฉบับนี้

ความเหมาะสมและความเสี่ยง: รายงานฉบับนี้มีวัตถุประสงค์เพื่อให้ข้อมูลเท่านั้น มิได้จัดทำขึ้นเพื่อวัตถุประสงค์ในการลงทุน สถานการณ์ทางการเงิน หรือตามความต้องการเฉพาะเจาะจงใด ๆ ของผู้ที่ได้รับรายงานฉบับนี้ หลักทรัพย์บางหลักทรัพย์อาจมีความเสี่ยงสูง และอาจไม่เหมาะกับนักลงทุนบางกลุ่ม นักลงทุนจึงควรใช้ดุลยพินิจของท่านในการตัดสินใจความเหมาะสมในการลงทุนในหลักทรัพย์ที่อ้างอิงในรายงานฉบับนี้ ตามข้อกำหนดทางกฎหมาย ภาษี และบัญชีที่เกี่ยวข้องกับนักลงทุน และวัตถุประสงค์หรือกลยุทธ์ในการลงทุน ฐานะการเงิน และประสบการณ์ในการลงทุนของนักลงทุน การเปลี่ยนแปลงของอัตราแลกเปลี่ยนเงินตราต่างประเทศ หรืออัตราดอกเบี้ย รวมถึงปัจจัยอื่นๆ ทั้งด้านการเงิน เศรษฐกิจ และการเมือง อาจส่งผลในเชิงบวกหรือลบต่อมูลค่าของหลักทรัพย์ได้ ทั้งนี้ ผลประกอบการในอดีตไม่จำเป็นต้องเป็นเครื่องบ่งชี้ถึงผลการดำเนินงานในอนาคต

แหล่งข้อมูล: ความสมบูรณ์ และความถูกต้องของข้อมูล เนื้อหาสาระที่ปรากฏอยู่ในรายงานฉบับนี้อ้างอิงข้อมูลจากแหล่งข้อมูลที่ PST และนักวิเคราะห์พิจารณาแล้วเห็นว่ามีความน่าเชื่อถือ แต่ทั้งนี้ PST และนักวิเคราะห์ไม่รับรองว่าข้อมูลที่ปรากฏอยู่ในรายงานฉบับนี้มีความถูกต้องหรือมีความสมบูรณ์ ด้วยเหตุนี้จึงไม่ควรอ้างอิงข้อมูลดังกล่าว ความเห็นที่ปรากฏในรายงานฉบับนี้เป็นความเห็นปัจจุบัน ณ วันที่ปรากฏในรายงานฉบับนี้ ซึ่งอาจมีการเปลี่ยนแปลงได้โดยมีต้องแจ้งให้ทราบล่วงหน้านอกจากนี้ PST ไม่ได้อยู่ภายใต้ข้อผูกพันใดๆ ในการปรับปรุงหรือทำให้ข้อมูลเป็นปัจจุบัน

ข้อควรระวัง: การลงทุนมีความเสี่ยงสูงที่อาจทำให้เกิดความสูญเสียจากการซื้อขาย ด้วยเหตุนี้ นักลงทุนจึงควรพิจารณาอย่างรอบคอบถึงความเหมาะสมในการลงทุนโดยคำนึงถึงประสบการณ์ในการลงทุน วัตถุประสงค์ในการลงทุน แหล่งเงินทุน และรายละเอียดอื่นๆ ที่เกี่ยวข้องสำหรับนักลงทุนในประเทศสหรัฐอเมริกาเท่านั้น: รายงานฉบับนี้จัดทำขึ้นโดยบริษัทหลักทรัพย์ฟิลลิป (ประเทศไทย) จำกัด (มหาชน) ซึ่งเป็นนายจ้างของนักวิเคราะห์ผู้ซึ่งจัดทำรายงานฉบับนี้ โดยนักวิเคราะห์ผู้ซึ่งจัดทำรายงานฉบับนี้ไม่มีภูมิลำเนาอยู่นอกประเทศสหรัฐอเมริกา และมิได้มีความเกี่ยวข้องใดๆ กับนายหน้าหรือตัวแทนซื้อขายหลักทรัพย์ที่อยู่ภายใต้การกำกับดูแลในประเทศสหรัฐอเมริกาดังนั้น นักวิเคราะห์จึงไม่อยู่ภายใต้การกำกับดูแลของนายหน้าหรือตัวแทนซื้อขายหลักทรัพย์ในประเทศสหรัฐอเมริกา และไม่จำเป็นต้องปฏิบัติตามข้อกำหนดการขึ้นทะเบียนของ FINRA หรือ กฎหรือระเบียบใดๆ ของประเทศสหรัฐอเมริกาอื่นนอกเหนือจากสิ่งอื่นที่เกี่ยวข้องกับการติดต่อสื่อสารกับบริษัทที่ปรากฏในรายงาน การออกสื่อ และการซื้อขายหลักทรัพย์ภายใต้ชื่อบัญชีของนักวิเคราะห์

รายงานฉบับนี้จัดทำขึ้นโดยบริษัทหลักทรัพย์ฟิลลิป (ประเทศไทย) จำกัด (มหาชน) เพื่อแจกจ่ายให้แก่ "นักลงทุนสถาบันรายใหญ่" เท่านั้นตามที่ให้นิยามใน Rule 15a-6(b)(4) ภายใต้กฎหมาย Securities and Exchange Act, 1934 (the Exchange Act) ของประเทศสหรัฐอเมริกา และการตีความดังกล่าวโดยคณะกรรมการกำกับหลักทรัพย์และตลาดหลักทรัพย์ของประเทศสหรัฐอเมริกา (กลต) ที่เกี่ยวเนื่องกับ Rule 15a6(a)(2) หากผู้รับรายงานฉบับนี้ไม่ได้เป็นเป็นนักลงทุนสถาบันรายใหญ่ตามที่ระบุข้างต้น ก็ไม่ควรกระทำใดๆ ตามรายงานฉบับนี้ และควรส่งรายงานฉบับนี้กลับคืนแก่ผู้ส่ง นอกจากนี้ ห้ามคัดลอก ทำซ้ำ และ/หรือส่งต่อไปยังนักลงทุนรายอื่นในสหรัฐอเมริกา ที่ไม่ได้เป็นนักลงทุนสถาบันรายใหญ่

บริษัทหลักทรัพย์ฟิลลิป (ประเทศไทย) จำกัด (มหาชน)

สำนักงานจดทะเบียนตั้งอยู่ที่ชั้น 15 อาคารวรวัดน์ เลขที่ 849 ถนนสีลม บางรัก กรุงเทพฯ 10500 ประเทศไทย