








Market	Key Highlight	แนวโน้มตลาด
 THAILAND	<ul style="list-style-type: none"> • แรงกดดันจากการเติบโตของศก.ไทยที่อ่อนแอ หลังสภาพัฒน์เผย GDP3Q66 ขยายตัวเพียง 1.5% y-y ต่ำกว่าตลาดคาดที่ 2.1% y-y ส่งผลให้ 9M66 ขยายตัวเพียง 1.9% y-y และปรับลดประมาณการศก.ไทยปี 67 ลงสู่ 2.5% จาก 2.75% ณ เดือนส.ค. นอกจากนี้ SET Index ยังมีแนวโน้มถูกดันเพิ่มเติม จากความกังวลประเด็นที่รัฐบาลเตรียมกู้เงินสูงถึง 5 แสนล้านบาท เพื่อดำเนิน Digital Wallet • ขณะที่ทางลงมีแนวโน้มจำกัด หลังสำนักงบฯจะเสนองบปี 67 ให้กรม.พิจารณาในวันที่ 21 พ.ย. กอปรกับหุ้นกลุ่ม SETESG มีแนวโน้มได้แรงพยุง หลังก.คลังเตรียมเสนอกรม.จัดตั้ง TH ESG Fund ในวันเดียวกัน 	<p>ไม่ทำ New Low</p> <p>1380 - 1480</p>
 US	<ul style="list-style-type: none"> • หากรายงานการประชุมเฟด รอบเดือนพ.ย. ยังไม่มีสัญญาณ Hawkish เพิ่มเติม คาดนลท.ยังให้น้ำหนักกับโอกาสที่เฟดจะคงอัตราดอกเบี้ยนโยบายที่ระดับ 5.25%-5.50%ในรอบการประชุมเดือนธ.ค. เนื่องจากตัวเลขศก.สหรัฐฯคาดจะออกมาชะลอลง ได้แก่ ยอดขายบ้านมือสอง ยอดสั่งซื้อสินค้าคงทน รวมถึงตัวเลขในภาคการผลิต อย่างไรก็ตาม ระวังตัวเลขที่อ่อนแออาจจะกลับมาสร้างความกังวลต่อภาพรวมศก. • วอลุ่มซื้อขายขาดเบาบางเนื่องจากปลายสัปดาห์จะหยุดยาว Thanksgiving แต่หุ้นพลังงานลื่นขึ้น หลังราคาน้ำมันดิบ WTI มีโอกาสปรับขึ้นจากแนวโน้มการอ่อนค่าของดอลลาร์สหรัฐฯ และการประชุม OPEC+ 	<p>S&P 500 ลุ่มทดสอบ High เดิม 4400 - 4600</p> <p>NASDAQ ลุ่มทดสอบ High เดิม 13800 - 14500</p>
 EU	<ul style="list-style-type: none"> • ติดตามถ้อยแถลงของประธาน ECB ในวันพุธ คาดมีมุมมองลดความ Hawkish ลง หลัง EU ลดเป้าคาดการณ์ GDP ปีนี้ลงจาก 0.80% สู่ 0.63% ขณะที่วงจรรถลดดอกเบี้ย คาดว่าจะเริ่ม Cut-Rate ครั้งแรกกลางปีนี้ • คาดข้อมูลศก.ยังเป็นเชิงลบ นำโดย PPI เยอรมนียังมีแนวโน้มลดลง โดยยกย. -14.7%, ด้าน PMI ภาคการผลิตยูโรโซน มองฟื้นจากครั้งก่อน 43.1 จุด สู่คาด พ.ย. 43.4 จุด แต่ยังคงต่ำกว่า 50 ซึ่งเป็นระดับหดตัว และความเชื่อมั่นผู้บริโภคเดือนพ.ย. ยังคาดว่าจะ -17.5 จุด ทำให้แนวโน้มข้อมูลศก. ยังกดดันต่อดัชนี 	<p>แกว่งตัวในกรอบ</p> <p>450 - 470</p>
 CHINA	<ul style="list-style-type: none"> • PBOC สั่งให้ร.พาณิชย์บางแห่งจำกัดเพดานดอกเบี้ยระหว่างธนาคาร เพื่อจำกัดต้นทุนทางการเงิน ขณะที่ PBOC คงดอกเบี้ย LPR 1 ปี 3.45% และ 5 ปี 4.20% มองเป็นการคงนโยบายการเงินแบบผ่อนคลายต่อเนื่องเพื่อกระตุ้นศก. • ในการประชุม APEC ที่ซานฟรานซิสโก ปธน.จีนระบุว่า จะส่งหมีแพนด้าเป็นทูตแห่งมิตรภาพให้แก่ทางการสหรัฐฯ เป็นสัญญาณเชิงบวกต่อความสัมพันธ์ สะท้อนการลดความตึงเครียดด้านภูมิรัฐศาสตร์ • จีนขยายนโยบายฟรีวีซ่า 54 ประเทศ เป็นแรงหนุนต่อภาคท่องเที่ยว 	<p>ไม่ผ่านแนวต้านออกข้างไปก่อน</p> <p>3450 - 3650</p>
 JAPAN	<ul style="list-style-type: none"> • แรงหนุนจากภาพการท่องเที่ยว หลังญี่ปุ่นเผยในเดือนต.ค. มีนักท่องเที่ยวเดินทางมาเยือน 252 ล้านคน ซึ่งมากกว่าจำนวน 25 ล้านคนในเดือนต.ค.62 ขณะที่การรายงานดัชนี PMI ภาคบริการเดือนต.ค. จาก Jiban Bank ทางฝ่ายมองมีแนวโน้มขึ้นเหนือ 50 สอดรับกับภาพการท่องเที่ยวดังกล่าว • คาด NIKKEI225 ยังคงได้แรงหนุนจากสกุลเงินท้องถิ่นที่อ่อนค่า สอดรับกับผู้ว่าการ BoJ ซึ่งเผยว่าไม่สามารถพูดได้อย่างแน่ชัดว่าค่าเงินเยนที่อ่อนค่าเป็นผลลบต่อเศรษฐกิจอย่างไรก็ดี ติดตามการรายงาน National CPI เดือนต.ค. ตลาดคาดขยายตัว 3.4% y-y เร่งตัวขึ้นจาก 3.0% y-y ในเดือนกย. 	<p>ผ่านได้ก็ไปเลย</p> <p>32500 - 34500</p>

STRATEGIST PICKS

CK

- งานประมุขภาครัฐปีหน้าจะเยอะกว่าปกติ เนื่องจากมีโครงการใหญ่ ค้างท่อกจากปี 66 หลายโครงการที่จะมาเข้าประมูลในช่วงปี 67 นี้
- มอง Gross Margin แนวโน้มเพิ่มขึ้นจากสิ้นงวด 3Q66 ที่ 11.7% จากแนวโน้มดัชนีวัสดุก่อสร้างที่เริ่มลดลง ด้านคาดการณ์กำไร 4Q66 จะอยู่ที่ 749 ล. (+32%q-q) และทั้งปี 66 มองกำไร 209 พันล. (+89%y-y)

SNP

- 4Q เป็น High season ของการจับจ่ายใช้สอยและท่องเที่ยว ช่วยหนุนความต้องการการบริการบริโภคขนมขบเคี้ยวและเครื่องดื่ม
- บริษัทเปิดตัวผลิตภัณฑ์ใหม่ 3 รายการ ได้แก่ เบนโตะ 2รสชาติใหม่ คือ สซอสเผ็ดเกาหลีและสซอสโคชูจัง และ Jele Chewy Jelly Ice เพื่อเข้ามาช่วยสร้างยอดขายใหม่ให้เพิ่มในช่วงปลายปี 2566 นี้

SET

Dhanaiphath_Netpittoon published on TradingView.com, Nov 18, 2023 18:04 UTC+7
SET INDEX, 1D, SET



ไม่ทำ New Low

ดัชนี SET Index ภาพวัน ดัชนียืนแนวรับใหญ่ที่ 1380 จุดได้ โดยไม่ลงไปทำ New Low ใหม่ ขณะที่ MACD และ RSI ยกตัวขึ้นทำ Higher Low เกิดเป็นสัญญาณ Bullish Divergence ดัชนีก็ได้ Breakout เส้น Trend Line ขึ้นมา สะท้อนว่าแนวโน้มขาลงอ่อนแรง และดัชนีอยากกลับเข้าสู่รอบรีบาวด์ คาดดัชนีจะฟอร์มตัวในรูปแบบ Double Bottom ที่หาก Breakout แนวต้าน 1430 จุด จะมีโอกาสขึ้นไปทดสอบเป้าหมายทาง Chart Pattern ที่บริเวณ 1480 จุด

แนวรับ : 1380 , 1390

แนวต้าน : 1450 , 1480

S&P500

Dhanaiphath_Netpittoon published on TradingView.com, Nov 18, 2023 19:00 UTC+7
S&P 500 INDEX, 1D, CBOE



ลุ้นทดสอบ High เดิม

ดัชนี S&P500 ภาพรายวัน ดัชนีได้ Breakout ขึ้นเหนือ Downward Channel พร้อมด้วยสัญญาณ Golden Cross ระหว่าง EMA5 กับ EMA20 อีกทั้งยังเปิด Gap Up ขึ้นมา สะท้อนการรีบาวด์ที่รุนแรง สอดรับกับ MACD ที่มีอัตราเร่งแดนบวกเพิ่มขึ้น และ RSI ที่แตะโซน Overbought คาดดัชนีจะไปทดสอบเป้าหมายที่ 4600 จุด ก่อนที่จะเลือกทางอีกครั้ง โดยหากยังยืนเหนือโซนแนวรับ EMA5-EMA20 มีโอกาสทำ New High ขึ้นไปได้

แนวรับ : 4350 , 4400

แนวต้าน : 4600 , 4650

NASDAQ

Dhanaiphath_Netpittoon published on TradingView.com, Nov 18, 2023 19:05 UTC+7
 Nasdaq Composite Index, 1D, NASDAQ



ลู่ทดสอบ High เดิม

ดัชนี NASDAQ ภาพรายวัน ดัชนีได้ Breakout ขึ้นเหนือ Downward Channel พร้อมด้วยสัญญาณ Golden Cross ระหว่าง EMA5 กับ EMA20 อีกทั้งยังเปิด Gap Up ขึ้นมา สะท้อนการรีบาวด์ที่รุนแรง สอดรับกับ MACD ที่มีอัตราเร่งแดนบวกเพิ่มขึ้น และ RSI ที่แตะโซน Overbought คาดดัชนีจะไปทดสอบเป้าหมายที่ 14500 จุด ก่อนที่จะเลือกทางอีกครั้ง โดยหากยังยืนเหนือโซนแนวรับ EMA5-EMA20 มีโอกาสทำ New High ขึ้นไปได้

แนวรับ : 13600 , 13800

แนวต้าน : 14500, 15000

STOXX Europe 600

Dhanaiphath_Netpittoon published on TradingView.com, Nov 18, 2023 19:08 UTC+7
 STOXX 600, 1D, TVC



แกว่งตัวในกรอบ

ดัชนี STOXX ภาพรายวัน ดัชนี Breakout กรอบบนของ Channel ขึ้นมา พร้อมกับ MACD ที่กลับมาเหนือน้ำ กอปรกับการขึ้นมารอบนี้ ดัชนียืนเหนือ EMA200 ได้ โดยที่ EMA200 ไทเรียบออกด้านข้าง นั่นคือภาพใหญ่ยัง Sideways แต่คาดดัชนีจะกลับมาเล่นโซนบนในกรอบระหว่าง 450-470 จุด ซึ่งเป็นจุดเดียวกับเป้า Channel ที่ยกขึ้นมา อย่างไรก็ตาม ยังต้องลุ้นไม่ให้ดัชนีกลับลงมาต่ำกว่า EMA200 มิฉะนั้นจะกลับไปที่โซนล่างเดิมใน Channel แล้วทำ New Low

แนวรับ : 440 , 450

แนวต้าน : 470 , 475



CSI300

Dhanaiphat_Netpitoon published on TradingView.com, Nov 18, 2023 19:18 UTC+7
CSI 300 INDEX, 1D, SSE



ไม่ผ่านแนวต้าน ออกข้างไปก่อน

ดัชนี CSI300 ภาพรายวัน ดัชนีปรับตัวขึ้นมาทดสอบแนวต้าน 3650 จุด แต่ไม่สามารถผ่านไปได้ ก่อนที่ EMA5 จะเกิด Death Cross ตัดลงต่ำกว่าเส้น EMA20 และ RSI ที่แกว่งตัวกลับลงมา Bearish Zone บ่งชี้ถึงพลังการปรับตัวที่อ่อนแรง ขณะที่ MACD มีอัตราเร่งแดนลบกลับมาเพิ่มขึ้น มีความเป็นไปได้ว่า ดัชนีจะลงมาทดสอบ Low ก่อนหน้าที่บริเวณ 3450 จุด หากไม่ทำ New Low จะเห็นการ Sideways ในกรอบ แต่ถ้าทำ New Low ดัชนีจะเข้าสู่รอบขาลงใหม่

แนวรับ : 3400 , 3450

แนวต้าน : 3650 , 3700



Nikkei 225

Dhanaiphat_Netpitoon published on TradingView.com, Nov 18, 2023 19:24 UTC+7
Nikkei 225 Index, 1D, TVC



ผ่านได้ก็ไปเลย

ดัชนี Nikkei 225 ภาพรายวัน ดัชนีปรับตัวขึ้นแรงจนใกล้ถึงแนวต้านกรอบบนที่ 33800 จุด หลังยืนแนวรับเส้น EMA200 แล้วเกิด Golden Cross ระหว่าง EMA5 กับ EMA200 กอปรกับ MACD มีอัตราเร่งแดนบวกแข็งแกร่ง และมีขนาดใหญ่กว่าลูกก่อนหน้า สะท้อนกำลังทางขาขึ้นค่อนข้างมาก มีโอกาสที่ดัชนีจะผ่านแนวต้าน 33800 จุด แล้วทำ New High ไปได้ นั่นคือเป็นจุดเริ่มต้นของแนวโน้มขาขึ้นใหม่ โดยมีแนวต้านถัดไปที่ 34500 จุด

แนวรับ : 32000 , 32500

แนวต้าน : 33800 , 34500