








Market	Key Highlight	แนวโน้มตลาด
 THAILAND	<ul style="list-style-type: none"> ตลาดหุ้นไทยได้แรงหนุนจากความคืบหน้าโครงการ Digital Wallet นายกฤษฎะ แกลงรายละเอียดยอดในวันที่ 24 ก.ค.นี้ และเปิดให้ลงทะเบียนผ่านแอปพลิเคชันทางรัฐ ในวันที่ 1 ส.ค. เป็น Sentiment เชิงบวกต่อหุ้นค่าปลีก ส่วนหุ้น ESG คงคึกคัก รับคลังเตรียมนำปรับเงื่อนไขกองทุน TESG เข้าครม. นอกจากนี้ มองตลาดยังได้แรงหนุนจากการเก็งกำไรโรง 2Q67 ใน real sector และบริษัท ที่จะเปิดเผยงบในสัปดาห์นี้ เช่น SCC, SCGP, GLOBAL ความผันผวนของตลาดคาดมาจากการพิจารณาต่อนายกฯ วันที่ 24 ก.ค.นี้ รวมถึงตัวเลขการค้าไทยเดือน มิ.ย. คาดส่งออกขยายตัว 2.6% ลดลงจากเดือนพ.ค.ที่ 7.2% แต่นำเข้าขยายตัว 2.1% จะพลิกจาก -1.7% ในเดือน พ.ค. 	<p>พักตัวรอเลือกทาง</p> <p>1300 – 1330</p>
 US	<ul style="list-style-type: none"> ตลาดได้แรงหนุนจากมุมมองต่อโอกาสที่เฟดจะปรับลดดอกเบี้ย 3 ครั้งในปีนี้ ตอบรับประมาณการครั้งแรกของ GDP 2Q67 คาดโต 2% เร่งขึ้นจาก 1.4% ใน 1Q67 ส่วนยอดขายบ้านมือสองเดือน มิ.ย.คาดที่ 3.99 ล้านยูนิต เทียบจากเดือนพ.ค. ที่ 4.11 ล้านยูนิต ขณะที่เงินเฟ้อเดือน มิ.ย. Core PCE คาด 0.2% m-m เพิ่มขึ้นจาก 0.1% m-m ในเดือน พ.ค. แต่ชะลอลงสู่ 2.5% y-y ด้าน PCE คาด 0.1% m-m แต่ลดลงจาก 2.6% y-y ในเดือนพ.ค. มาที่ 2.4% y-y ติดตามการเมืองสหรัฐ หลังไบเดนถอนตัวชิงปธน. และหนุนคุมลา แฮร์ริส แทน รวมถึงรายงานงบ 2Q67 อาทิ Microsoft, Alphabet, Tesla, Visa, Coca-Cola, IBM, American Express, Exxon Mobil, Colgate-Palmolive เป็นต้น 	<p>S&P 500 พักตัวบนเส้น Trend Line 5500 - 5650</p> <p>NASDAQ พักตัวบนเส้น Trend Line 17700 - 18700</p>
 EU	<ul style="list-style-type: none"> คาดความไม่แน่นอนทางการเมืองในฝรั่งเศสยังกดดันตลาด เนื่องจากยังไม่สามารถจัดตั้งรัฐบาลชุดใหม่ได้ และ สัปดาห์นี้เข้าสู่ช่วงการแข่งขันกีฬา Olympic 2024 จึงอาจมีความกังวลถึงภาพรวมของเศรษฐกิจ ภายในที่ยังมีความไม่แน่นอนสูง คาดตัวเลข PMI ในภาคการผลิตและบริการ จะออกมาที่ 46.1 จุด และ 52.9 จุด ค่อนข้างใกล้เคียงกับครั้งก่อนที่ 45.8 จุด และ 52.8 จุด ตามลำดับ มองอาจมีน้ำหนักน้อยกว่า เมื่อเทียบกับภาพการเมืองที่ไม่ชัดเจน 	<p>แกว่งตัวออกข้างในกรอบ เด็ม</p> <p>510 - 525</p>
 CHINA	<ul style="list-style-type: none"> PBOC ปรับลด LPR อายุ 1 ปี และ 5 ปี ลงสู่ 3.35% และ 3.85% จาก 3.45% และ 3.95% ตามลำดับ มองเป็นสัญญาณเชิงบวกในการกระตุ้นเศรษฐกิจจีน กอปรกับอีกแรงหนุนมาจากความคาดหวังในการเดินหน้าปรับโครงสร้างการผลิต และเทคโนโลยีภายในของจีน หลังการประชุมสมัชชาใหญ่เสร็จสิ้น คาดจีนยังรับแรงกดดันจากท่าทีของสหรัฐ ที่มีแนวโน้มยกระดับการบังคับใช้กฎหมาย FDPR เพื่อจำกัดการส่งสินค้าที่ผลิตผ่านเทคโนโลยีของสหรัฐ ไปยังจีน 	<p>รับवादจอบเสี่ยงลงต่อ</p> <p>3400 - 3550</p>
 JAPAN	<ul style="list-style-type: none"> จับตาตัวเลข Tokyo CPI และ Core CPI ญี่ปุ่น เดือน มิ.ย. คาด CPI คงตัวที่ 2.3% y-y ขณะที่ Core CPI คาดขยายตัว 2.2% y-y เพิ่มขึ้นจากเดือนก่อนที่ 2.1% y-y หากออกมาตามคาด BoJ อาจมีแนวโน้มปรับขึ้นอัตราดอกเบี้ยเพิ่มเติมเพื่อสกัดเงินเฟ้อที่เร่งตัว และอาจทำให้ค่าเงินเยนแข็งค่าเพิ่มขึ้น คาดตัวเลข Jibun Manufacturing PMI จะออกมาในทิศทางชะลอ หลังตัวเลขส่งออกเดือน มิ.ย. ออกมาเพียง 5.4% y-y ลดลงจากเดือนก่อนที่ 13.5% y-y ญี่ปุ่นมีสัดส่วนมูลค่าส่งออกนำเข้าต่อ GDP กว่า 45% ในปี 2022 	<p>พักตัวลึก อาจ Sideways ก่อน</p> <p>39000-41000</p>

STRATEGIST PICKS

BA

- 3Q67 เป็น high season ของเกาะสมุยที่เป็นเส้นทางหลักที่มีสัดส่วนรายได้ค่าตัวสูงที่สุดกว่า 65%
- หลังจบ 3Q67 จะเข้าสู่ high season การท่องเที่ยวในประเทศช่วง 4Q67 ต่อเนื่อง 1Q68 จึงยังคงเป็นแนวโน้มที่ดีต่อการดำเนินงานของ BA ไปอีก 2 ไตรมาส

CPAXT

- วันที่ 24 ก.ค. นายกเตรียมแถลง Kick off โครงการเงินดิจิทัล พร้อมเผยเงื่อนไขและกรอบดำเนินงาน คาด 1 สิงหาคม จะเปิดลงทะเบียน ซึ่งคาด CPAXT จะได้ประโยชน์
- Tris Rating ได้ปรับเครดิตเรตติ้ง CPAXT และ LOTUSS เป็น AA- จาก A+ พร้อมทั้งปรับจาก “Stable” เป็น “Positive”



SET

Dhanaiphath_Netpitoon published on TradingView.com, Jul 23, 2024 08:40 UTC+7



พักตัวรอเลือกทาง

ดัชนี SET Index ภาพในกรอบวัน ดัชนีขึ้นมาชนแนวต้าน 1330 จุด แล้วผ่านไปไม่ได้ ประกอบกับ Stochastic หลุดออกจากโซน Overbought และ RSI กำลังกลับลงสู่ Bearish Zone เข้าสู่รอบการพักตัวอีกครั้ง แต่คาดว่าจะไม่ทำ New Low ต่ำกว่าแนวรับใหญ่ที่ 1290 จุด ซึ่งน่าจะให้เห็นดัชนี Sideways ออกข้างไปก่อนระหว่าง 1300-1330 จุด จนกว่าจะ Breakout กรอบฝั่งใด ฝั่งหนึ่งชัดเจน

แนวรับ : 1290 , 1300

แนวต้าน : 1330 , 1340



S&P500

Dhanaiphath_Netpitoon published on TradingView.com, Jul 23, 2024 08:44 UTC+7



พักตัวบนเส้น Trend Line

ดัชนี S&P500 ภาพในกรอบวัน ดัชนีพักตัวลงมาบนเส้น Trend Line ประกอบกับ Stochastic จุ่มโซน Oversold แล้ว ขณะที่ RSI ไม่ลงมาแตะโซน Oversold คาดว่าจะจะจบรอบการพักตัว และกลับเข้าสู่รอบแนวโน้มขาขึ้นได้ โดยมีแนวต้านล่าสุดอยู่ที่บริเวณ 5650 จุด ภาพรวมดัชนีจะอยู่ในแนวโน้มขาขึ้นต่อไป หากไม่หลุดเส้น Trend Line

แนวรับ : 5500 **แนวต้าน :** 5650 , 5700



NASDAQ

Dhanaiphath_Netpittoon published on TradingView.com, Jul 23, 2024 08:47 UTC+7
Nasdaq Composite Index, 1D, NASDAQ



พิกัดบนเส้น Trend Line

ดัชนี NASDAQ ภาพในกรอบวัน ดัชนีพิกัดลงมาบนเส้น Trend Line ประกอบกับ Stochastic จุ่มโซน Oversold แล้ว ขณะที่ RSI ไม่ลงมาแตะโซน Oversold คาดว่าจะจบรอบการพิกัด และกลับเข้าสู่รอบแนวโน้มขาขึ้นได้ โดยมีแนวต้านล่าสุดอยู่ที่บริเวณ 18700 จุด ภาพรวมดัชนีจะอยู่ในแนวโน้มขาขึ้นต่อไป หากไม่หลุดเส้น Trend Line

แนวรับ : 17700

แนวต้าน : 18700, 18900



STOXX Europe 600

Dhanaiphath_Netpittoon published on TradingView.com, Jul 23, 2024 08:48 UTC+7
STOXX 600, 1D, TVC



แกว่งตัวออกข้างในกรอบเดิม

ดัชนี STOXX ภาพในกรอบวัน ดัชนีแกว่งตัวออกด้านข้างในกรอบเดิมระหว่าง 510-525 จุด สลับไปมาระหว่างกรอบบนและกรอบล่าง ตามรอบของ Stochastic ที่สลับไปมาระหว่าง Overbought และ Oversold ขณะที่ RSI ไถเรียบออกด้านข้างบริเวณเส้น 50 แสดงถึงภาวะแนวโน้มที่อ่อนแรงแจนกว่าจะ Breakout เลือกทางฝั่งใด ฝั่งหนึ่งชัดเจน

แนวรับ : 505 , 510

แนวต้าน : 525 , 530



CSI300

Dhanaiphath_Netpittoon published on TradingView.com, Jul 23, 2024 08:54 UTC+7



รับवादจบบเสี่ยงลงต่อ

ดัชนี CSI300 ภาพในกรอบวัน ดัชนีรับवादขึ้นมาที่โซนแนวต้านก่อนหน้าที่ 3550 จุด แต่ก็ผ่านไปไม่ได้ ประกอบกับ Stochastic ที่จุ่มโซน Overbought และกำลังหลุดกลับลงมา คาดว่าจะเป็นสัญญาณการจบบรับवाद ขณะที่ RSI ไม่สามารถไปแตะโซน Overbought และจ่อกลับสู่ Bearish Zone ที่น่าจะทำให้ดัชนีปรับตัวลง มาทดสอบ Low ก่อนหน้าที่ บริเวณ 3400 จุดอีกครั้ง

แนวรับ : 3400

แนวต้าน : 3550



Nikkei 225

Dhanaiphath_Netpittoon published on TradingView.com, Jul 23, 2024 08:59 UTC+7



พักตัวลึก อาจ Sideways ก่อน

ดัชนี Nikkei 225 ภาพในกรอบวัน ดัชนีพักตัวลงมาลึก พร้อมด้วย Stochastic จุ่มโซน Oversold และยังไม่พลิกกลับออกมา ขณะที่ RSI ก็อยู่ต่ำกว่า 50 หรือ Bearish Zone ซึ่งโอกาสรับवादน่าจะไม่แรงมาก และน่าจะเห็นดัชนี Sideways ออกข้างในกรอบระหว่าง 39000-41000 จุด ไปก่อน จนกว่าจะมีสัญญาณกลับตัวที่ชัดเจนอีกครั้ง

แนวรับ : 39000

แนวต้าน : 41000 , 42000